



SPISAL
ULSS 20 - VERONA



Network Nazionale per la Prevenzione del Disagio Psicosociale nei Luoghi di Lavoro



La valutazione dello stress lavoro-correlato proposta metodologica

CHECK LIST DEGLI INDICATORI VERIFICABILI

ISTRUZIONI - Ogni scheda ripercorre il volume da pag. 28 a pag. 39 e permette di effettuare una compilazione informatica della check list:

- vicino ad ogni area di indicatore c'è una colonna arancio che identifica automaticamente le azioni di miglioramento
- ogni scheda di area attiva un punteggio automatico e identifica l'area di rischio
- nella scheda "risultati" vengono riportati automaticamente i dati e identificata l'area complessiva di rischio
- ogni pagina è stampabile
- non sono modificabili i parametri iniziali di riferimento
- contrassegnare con la x la casella corrispondente alla risposta che s'intende dare.

-  [SCHEMA AZIENDA](#)
-  [AREA INDICATORI AZIENDALI](#)
-  [AREA CONTESTO DEL LAVORO](#)
-  [CONTENUTO DEL LAVORO](#)
-  [IDENTIFICAZIONE DELLA CONDIZIONE DI RISCHIO](#)

SCHEDA AZIENDA

DATA COMPILAZIONE

21/05/2013

ENTE

PROVINCIA DI RAVENNA

MANSIONE \ REPARTO

IMPIEGATO

COMPILATA DA:

DATORE DI LAVORO

RSPP

RLS

MEDICO COMPETENTE

DIRETTORE PERSONALE

RESPONSABILE QUALITA'

RESPONSABILE UNITA' PRODUTTIVA

PSICOLOGO

ALTRO

OSCARDO SEVERI

BASSI GIANLUCA, BENEDETTI GIUSEPPE, ZANELLI CLAUDIO

DOTT. GINO DI CARLO

SEA GRUPPO Srl

NOTE

SOSTITUTO DI VENTURI ANTONIO: CHINAGLIA LEONARDO

AREA INDICATORI AZIENDALI

		DIMINUITO	INALTERATO	AUMENTATO		
1	INDICI INFORTUNISTICI	X			SE = 0	
2	Assenze per malattia (non maternità, allattameto, congedo matrimoniale)	X				
3	ASSENZE DAL LAVORO					
4	% FERIE NON GODUTE	X				
5	% TRASFERIMENTI INTERNI RICHIESTI DAL PERSONALE	X				
6	% ROTAZIONE DE PERSONALE (usciti-entrati)		X			
7	PROCEDIMENTI/SANZIONI DISCIPLINARI			X		X
8	N. di visite su richiesta del lavoratore al medico competente (D.Lgs. 81/2008, art.41 c2 lett c)					
9	SEGNALAZIONI FORMALIZZATE DEL MEDICO COMPETENTE DI CONDIZIONI STRESS AL LAVORO		X			
10	ISTANZE GIUDIZIARIE PER LICENZIAMENTO/ DEMANSIONAMENTO		X			

PUNTEGGIO INDICATORI AZIENDALI

5		
0	0	0

IDENTIFICAZIONE LIVELLO DI RISCHIO E TRASFORMAZIONE DEL PUNTEGGIO

Sì

ISTANZE GIUDIZIARIE PER MOLESTIE MORALI/SESSUALI O DIAGNOSI DI MOLESTIA MORALE PROTRATTA DA PARTE DI CENTRO SPECIALIZZATO

--	--

La valutazione dello stress lavoro-correlato



AREA CONTESTO DEL LAVORO

FUNZIONE E CULTURA ORGANIZZATIVA

N	INDICATORE	SI	NO	
1	Diffusione organigramma aziendale	X		
2	Presenza di procedure aziendali	X		
3	Diffusione delle procedure aziendali ai lavoratori	X		
4	Diffusione degli obiettivi aziendali ai lavoratori	X		
5	Sistema di gestione della sicurezza aziendale. Certificazioni SA8000 e BS OHSAS 18001:2007	X		
6	Presenza di un sistema di comunicazione aziendale (bacheca, internet, busta paga, volantini...)	X		
7	Effettuazione riunioni/incontri tra dirigenti e lavoratori	X		
8	Presenza di un piano formativo per la crescita professionale dei lavoratori	X		
9	Presenza di momenti di comunicazione dell'azienda a tutto il personale	X		
10	Presenza di codice etico e di comportamento	X		
11	Presenza di sistemi per il recepimento e la gestione dei casi di disagio lavorativo	X		

AZIONI DI MIGLIORAMENTO

PUNTEGGIO AREA FUNZIONE E CULTURA ORGANIZZATIVA

0

IDENTIFICAZIONE LIVELLO DI RISCHIO

0		
X		

La valutazione dello stress lavoro-correlato

RUOLO NELL'AMBITO DELL'ORGANIZZAZIONE

N	INDICATORE
1	I lavoratori conoscono la linea gerarchica aziendale
2	I ruoli sono chiaramente definiti
3	Vi è una sovrapposizione di ruoli differenti sulle stesse persone (capo turno/preposto/responsabile qualità)
4	Accade di frequente che i dirigenti/preposti forniscano informazioni contrastanti circa il lavoro da svolgere

SI	NO
X	
X	
	X

AZIONI DI MIGLIORAMENTO

PUNTEGGIO AREA RUOLO NELL'AMBITO DELL'ORGANIZZAZIONE

0

IDENTIFICAZIONE LIVELLO DI RISCHIO



La valutazione dello stress lavoro-correlato

EVOLUZIONE DELLA CARRIERA

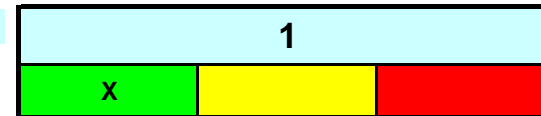
N	INDICATORE
1	Sono definiti i criteri per l'avanzamento di carriera
2	Esistono sistemi premianti in relazione alla corretta gestione del personale da parte dei dirigenti/capi
3	Esistono sistemi premianti in relazione al raggiungimento degli obiettivi di sicurezza

SI	NO
X	
X	
	X

AZIONI DI MIGLIORAMENTO
X

PUNTEGGIO AREA EVOLUZIONE DELLA CARRIERA

IDENTIFICAZIONE LIVELLO DI RISCHIO



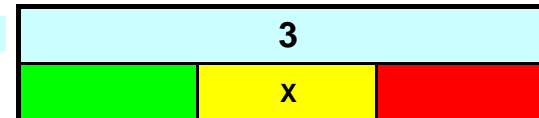
AUTONOMIA DECISIONALE – CONTROLLO DEL LAVORO

N	INDICATORE
1	Il lavoro dipende da compiti precedentemente svolti da altri
2	I lavoratori hanno sufficiente autonomia per l'esecuzione dei compiti
3	I lavoratori hanno a disposizione le informazioni sulle decisioni aziendali relative al gruppo di lavoro
4	Sono predisposti strumenti di partecipazione decisionale dei lavoratori alle scelte aziendali
5	Sono presenti rigidi protocolli di supervisione sul lavoro svolto

SI	NO
X	
X	
X	
	X
X	

AZIONI DI MIGLIORAMENTO
X
X
X

PUNTEGGIO AREA AUTONOMIA DECISIONALE - CONTROLLO DEL LAVORO



IDENTIFICAZIONE LIVELLO DI RISCHIO

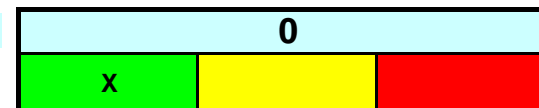
RAPPORTI INTERPERSONALI SUL LAVORO

N	INDICATORE
1	Possibilità di comunicare con i dirigenti di grado superiore da parte dei lavoratori
2	Vengono gestiti eventuali comportamenti prevaricatori o illeciti da parte dei superiori e dei colleghi
3	Vi è la segnalazione frequente di conflitti / litigi

SI	NO
X	

AZIONI DI MIGLIORAMENTO

PUNTEGGIO AREA RAPPORTI INTERPERSONALI SUL LAVORO



IDENTIFICAZIONE LIVELLO DI RISCHIO

INTERFACCIA CASA - LAVORO

N	INDICATORE
1	Possibilità di effettuare la pausa pasto in luogo adeguato - mensa aziendale
2	Possibilità di orario flessibile
3	Possibilità di raggiungere il posto di lavoro con mezzi pubblici/navetta dell'impresa
4	Possibilità di svolgere lavoro part-time verticale/orizzontale

SI	NO
X	
X	
	X
X	

MIGLIORABILE
X

PUNTEGGIO AREA RAPPORTI INTERPERSONALI SUL LAVORO

IDENTIFICAZIONE LIVELLO DI RISCHIO

TRASFORMAZIONE DEL PUNTEGGIO

1	
0	0
0	

RISULTATI DEGLI INDICATORI DELL'AREA CONTESTO DEL LAVORO

INDICATORE
Funzione e cultura organizzativa
Ruolo nell'ambito dell'organizzazione
Evoluzione della carriera
Autonomia decisionale - controllo del lavoro
Rapporti interpersonali sul lavoro
Interfaccia casa lavoro - conciliazione vita/lavoro *

0
0
1
3
0
0

PUNTEGGIO CONTESTO DEL LAVORO

4

IDENTIFICAZIONE LIVELLO DI RISCHIO

X		
X		
X		
	X	
X		

prestare particolare attenzione agli indicatori nella fascia rossa

CONTENUTO DEL LAVORO

AMBIENTE DI LAVORO ED ATTREZZATURE DI LAVORO

N	INDICATORE
1	Esposizione a rumore sup. al secondo livello d'azione
2	Inadeguato comfort acustico (ambiente non industriale)
3	Rischio cancerogeno/chimico non irrilevante
4	Microclima adeguato
5	Adeguato illuminamento con particolare riguardo alle attività ad elevato impgno visivo (VDT, lavori fini, ecc.)
6	Rischio movimentazione manuale dei carichi
7	Disponibilità adeguati e confortevoli DPI
8	Lavoro a rischio di aggressione fisica/lavoro solitario
9	Segnaletica di sicurezza chiara, immediata e pertinente ai rischi
10	Esposizione a vibrazione superiore al limite d'azione
11	Adeguata manutenzione macchine ed attrezzature
12	Esposizione a radiazioni ionizzanti
13	Esposizione a rischio biologico

SI	NO
	X
X	
X	
	X
X	

se non previsti
segnare SI

AZIONI DI MIGLIORAMENTO

PUNTEGGIO AREA AMBIENTE DI LAVORO ED ATTREZZATURE DI LAVORO

0

IDENTIFICAZIONE LIVELLO DI RISCHIO



La valutazione dello stress lavoro-correlato

PIANIFICAZIONE DEI COMPITI

N	INDICATORE
1	Il lavoro subisce frequenti interruzioni
2	Adeguatezza delle risorse strumentali necessarie allo svolgimento dei compiti
3	E' presente un lavoro caratterizzato da alta monotonia
4	Lo svolgimento della mansione richiede di eseguire più compiti contemporaneamente
5	Chiara definizione dei compiti
6	Adeguatezza delle risorse umane necessarie allo svolgimento dei compiti

SI	NO
	X
X	
	X
	X
X	
	X

AZIONI DI MIGLIORAMENTO
X

PUNTEGGIO AREA PIANIFICAZIONE DEI COMPITI

1

IDENTIFICAZIONE LIVELLO DI RISCHIO



CARICO DI LAVORO – RITMO DI LAVORO

N	INDICATORE
1	I lavoratori hanno autonomia nella esecuzione dei compiti
2	Ci sono variazioni imprevedibili della quantità di lavoro
3	Vi è assenza di compiti per lunghi periodi nel turno lavorativo
4	E' presente un lavoro caratterizzato da alta ripetitività
5	Il ritmo lavorativo per l'esecuzione del compito, è prefissato
6	Il lavoratore non può agire sul ritmo della macchina
7	I lavoratori devono prendere decisioni rapide
8	Lavoro con utilizzo di macchine ed attrezzature ad alto rischio
9	Lavoro con elevata responsabilità per terzi, impianti e produzione

SI	NO
X	
X	
	X
X	
	X
	X
	X
	X

Se non previsto segnare NO

AZIONI DI MIGLIORAMENTO
X
X

PUNTEGGIO AREA CARICO DI LAVORO - RITMO DI LAVORO

2

La valutazione dello stress lavoro-correlato

IDENTIFICAZIONE LIVELLO DI RISCHIO



La valutazione dello stress lavoro-correlato

ORARIO DI LAVORO

N	INDICATORE
1	E' presente regolarmente un orario lavorativo superiore alle 8 ore
2	Viene abitualmente svolto lavoro straordinario
3	E' presente orario di lavoro rigido (non flessibile)?
4	La programmazione dell'orario varia frequentemente
5	Le pause di lavoro sono chiaramente definite
6	E' presente il lavoro a turni
7	E' abituale il lavoro a turni notturni
8	E' presente il turno notturno fisso o a rotazione

SI	NO
X	
	X
	X

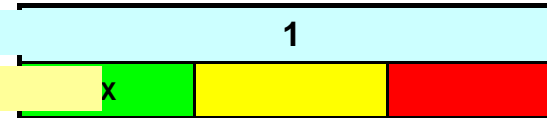
AZIONI DI MIGLIORAMENTO
X

PUNTEGGIO AREA ORARIO DI LAVORO

1

IDENTIFICAZIONE LIVELLO DI RISCHIO

X



RISULTATI - AREA CONTENUTO DEL LAVORO

INDICATORE	
Ambiente di lavoro ed attrezzature di lavoro	0
Pianificazione dei compiti	1
Carico di lavoro – ritmo di lavoro	2
Orario di lavoro	1

PUNTEGGIO CONTENUTO DEL LAVORO




4

IDENTIFICAZIONE LIVELLO DI RISCHIO

X		
X		
X		
X		

IDENTIFICAZIONE DELLA CONDIZIONE DI RISCHIO

IDENTIFICAZIONE LIVELLO DI RISCHIO

INDICATORI AZIENDALI	0	
CONTESTO DEL LAVORO	4	
CONTENUTO DEL LAVORO	4	
TOTALE	8	

RISCHIO BASSO	X	<p>L'analisi degli indicatori non evidenzia particolari condizioni organizzative che possono determinare la presenza di stress correlato al lavoro. Ripetere la valutazione in caso di cambiamenti organizzativi aziendali o comunque ogni 2 anni.</p>
RISCHIO MEDIO		<p>L'analisi degli indicatori evidenzia condizioni organizzative che possono determinare la presenza di stress correlato al lavoro. Per ogni condizione di rischio identificata si devono adottare le azioni di miglioramento mirate. Monitoraggio annuale degli indicatori. Se queste non determinano un miglioramento entro un anno, sarà necessario procedere al secondo livello di valutazione.</p>
RISCHIO ALTO		<p>L'analisi degli indicatori evidenzia condizioni organizzative con sicura presenza di stress correlato al lavoro. Si deve effettuare una valutazione della percezione dello stress dei lavoratori. E' necessario oltre al monitoraggio delle condizioni di stress la verifica di efficacia delle azioni di miglioramento .</p>